

Wkłady kominkowe z płaszczem wodnym Tapis Hydro



20 PR 28kW

50 40 kW

55 40 kW

60 40 kW

100 D 23 kW

100 G 35 kW

Izbor Hydro - nowoczesny piec kominkowy do zasilania centralnego ogrzewania



8 kW

127 kg

Izbor Hydro



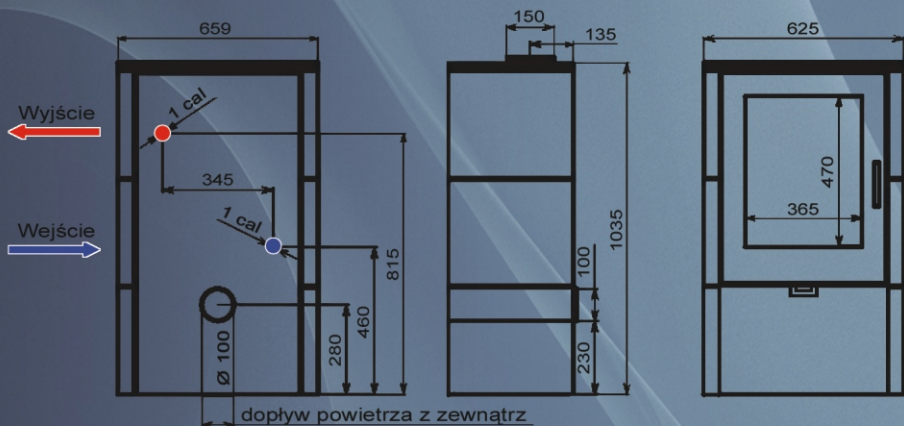
Wnęka na drewno



Komora spalania



Popielnik



KONSTRUKCJA

- ✓ Piec kaflowy z płaszczem wodnym
- ✓ Nowoczesny design
- ✓ Duża szyba
- ✓ Kurtyna powietrzna
- ✓ Popielnik
- ✓ Otwierana wnęka na drewno lub akcesoria
- ✓ Wnętrze komory spalania wyłożone wermikulitem

DANE TECHNICZNE

Moc nominalna (kW)	8
Zakres mocy (kW)	4-12
Waga (kg)	127
Pojemność płaszcza wodnego (l)	10,5
Średnica wylotu spalin (mm)	150
Gwarancja	2 lata
Wydajność (%)	82,3
Ciśnienie (Pa)	10
Kolory ceramiki	ecrie, terakota
Sposób podłączenia	górnym
Maksymalne ciśnienie wody (Bar)	2
Maksymalna temperatura (°C)	90
Wymiary pieca:	
Wysokość (mm)	1040
Szerokość (mm)	622
Głębokość (mm)	390
Wymiary przeszklenia:	
Wysokość (mm)	470
Szerokość (mm)	360

ZALECENIA INSTALACYJNE

Piece kominkowe Monella i Izbor emitują wysoką temperaturę, dlatego instalacje muszą być wykonane zgodnie z normami budowlanymi. Podczas instalacji należy zwrócić szczególną uwagę na zachowanie bezpiecznych odległości od materiałów łatwopalnych. Odpowiedzialność producenta ogranicza się do warunków zawartych w karcie gwarancyjnej. Instalację należy wykonać zgodnie z załączoną instrukcją.

Twój Partner Regionalny

SALON FIRMOWY NR 1
97-400 Bełchatów
ul. Dobrzeńców 15 B
tel.fax: (44) 633 27 77
tel.kom.: 694 881 965

SALON FIRMOWY NR 2
42-200 Częstochowa
ul. Sabinowska 197
tel.fax: (34) 365 07 65
tel.kom.: 668 037 193

SALON FIRMOWY NR 3
93-458 Łódź
ul. Wędkarska 5
tel.fax: (42) 682 42 23
tel.kom.: 606 717 626

SALON FIRMOWY NR 4
62-200 Gniezno
ul. Witkowska 123
ul. Relaks 9
tel.kom.: 784 640 652

SALON FIRMOWY NR 5
KOM-SPA
03-119 Legionowo
ul. Wolska 3A
tel.kom.: 602 605 845

SALON PARTNERSKI
Kominkowy Świat
64-980 Trzcianka
ul. Mochnackiego 9
tel.kom.: 508 346 654

www.tapis.pl

Stylowy piec kaflowy do instalacji centralnego ogrzewania

Lincar Monella 174 T

KONSTRUKCJA

- ✓ Niebanalna rustykalna stylistyka
- ✓ Zimna rączka
- ✓ Praktyczny piekarnik w modelach Monella 175 N, Monella 175 NL
- ✓ Drzwiczki z dostępem do popielnika
- ✓ Wskaźnik temperatury wody
- ✓ Praktyczna górna płyta grzewcza
- ✓ Masywna konstrukcja - masa 233kg
- ✓ Podwójny korpus żeliwny
- ✓ Moc całkowita 23kW
- ✓ Płaszcz wodny
- ✓ Termostat
- ✓ Bezpośrednie doprowadzenie powietrza z zewnątrz (opcja)


DANE TECHNICZNE

Moc nominalna (kW)	23
Sprawność (%)	70
Możliwości grzewcze (m³)	575
Wysokość (mm)	1010
Szerokość (mm)	680
Głębokość (mm)	530
Średnica wylotu spalin (mm)	150
Sposób podłączenia	górnym
Waga (kg)	233
Gwarancja	2 lata

Istnieje możliwość wyboru pieca z ręcznie malowanymi kaflami



Primavera



Castagne



Margherite



Rose blu



Rose rosse

Kolory podstawowe na przykładzie pieca Lincar Monellina 176 N



Rosso (czerwony)




Terracotta (brąz)



Verde (zielony)

Opcje dodatkowe:



Lincar Monella 175 T (Firenze)
Model z piekarniem



Masywna konstrukcja



Dopalenie spalin



Górna płyta grzewcza

23 kW

Dopalenie spalin

Podwójny, masywny korpus

Zimna rączka

Wskaźnik temperatury wody do c.o.

Regulator termostatu (doprowadzenie powietrza)

Uchylnie drzwi umożliwiające dostęp do popielnika

233 kg



Szyber

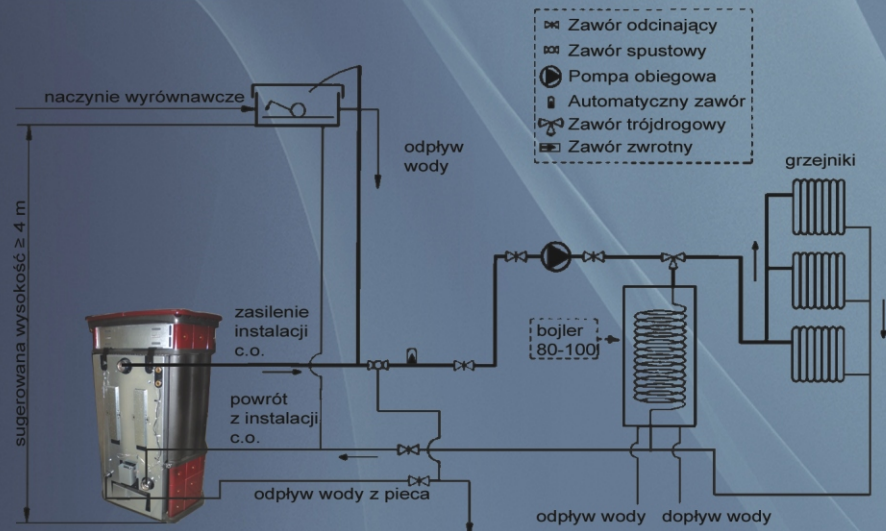


Głęboki popielnik

Włoski, kaflowy piec kominkowy z płaszczem wodnym Monella 174 T firmy Lincar jest bezkonkurencyjny w swojej klasie



Schemat podłączenia pieca Monella 174 T



Dodatkowe informacje oraz schematy instalacji są dostępne w serwisie internetowym lincar.pl



Rok zał. 1990