

SKUPIAMY NAJLEPSZE MARKI




Bezkonkurencyjny piec akumulacyjny
WESTFIRE 28


Specjalna oferta

nr 1 w Polsce!

Zwieńczenie górne steatytowe
występuje jako opcja.



Zwieńczenie górne steatytowe
podwójny ring
występuje jako opcja.




Podstawa steatytowa
występuje jako opcja.



Bezpośrednie doprowadzenie
powietrza z zewnątrz
do komory spalania
Ø100 mm.




Nadstawka akumulacyjna
(zwiększa wydajność cieplną,
oddając ciepło długo po
wygaśnięciu ognia w palenisku).




Praktyczna, zamykana wnęka
na akcesoria. Perfekcyjny
design - wszystko ukryte
- duża jakość i prostota.



Rewelacyjne rozwiązanie,
rynną przelewową do spływu
i bezpośredniego dopalania
krezolu w piecu.



Super wydajna
górną kurtyną powietrzną,
utrzymująca szybę
w ciągłej czystości.



Dopalanie spalin.
Komora spalania
o czystszej formie
i głębokim palenisku.


cena promocyjna

WESTFIRE 28

Akumulacyjny piec kominkowy
opalany drewnem

Piec Westfire 28 ma nowoczesny,
zaokrąglony kształt, w który wkomponowano
przeszkłone, zaokrąglone drzwi z chromowym
uchwytem. Charakterystyczną cechą tego
modelu jest duże przeszklenie, zapewniające
doskonały widok ognia. Górna nadstawka
pieca jest przeznaczona do wypełnienia masą
akumulującą. Całość uzupełniają zamykana
wnęka na drewno i akcesoria.

13
zalet pieca
WESTFIRE 28



więcej informacji w serwisie:
www.westfire.pl

Westfire 28	
wymiary/wydajność	
wys/szer/gł	1350 x 470 x 470 mm
waga	120 kg
średnica wylotu spalin	150 mm
moc nominalna	6,00 kW
sposób podłączenia	górny lub tylny

CE SINTEP BENE



SKUPIAMY NAJLEPSZE MARKI



Piec kominkowy WESTFIRE 19

*Duńska jakość
w polskiej cenie!*



Piec kominkowy Westfire 19 ma lekko zaokrąglony front, w który w górnej części estetycznie wkomponowane są przeszklone drzwi z chromowym uchwytem. W dolnej części zamknięty schowek na drewno i akcesoria. Całość tworzy zwartą, jednolitą bryłę sprawiając wrażenie lekkości.

Specjalna oferta

cena promocyjna

WESTFIRE 19 i 23 G Piecze opalane drewnem

- nowoczesny design
- bardzo wysoka wydajność
- kompaktowe wymiary
- duża komora spalania wyłożona wermikulitem
- system czystej szyby
- pierwotna i wtórna regulacja powietrza
- doprowadzenie powietrza z zewnątrz
- praktyczna, zamknięta wnęka na drewno
- estetyczne chromowe uchwyty, otwierania drzwiczek i popielnika
- duży popielnik ukryty za drzwiczkami piecyka
- żeliwny ruszt

Westfire 19

wymiar/wydajność	
wys/szer/gł	950 x 500 x 370 mm
waga	100 kg
średnica wylotu spalin	150 mm
moc nominalna	5,00 kW
sposób podłączenia	górny lub tylny

Westfire 23 G

wymiar/wydajność	
wys/szer/gł	1050 x 550 x 380 mm
waga	112 kg
średnica wylotu spalin	150 mm
moc nominalna	6,00 kW
sposób podłączenia	górny lub tylny

Trójstronny piec kominkowy WESTFIRE 23 G



Westfire 23 G z prawym lub lewym bocznym przeszkleniem występuje jako opcja.

Westfire 23 G trójstronny na wysokiej podstawie z otwieraną wnęką.



TAPIS - General Distributor in Poland

Odszukaj nasz profil facebook

ponad **10.000** like'ów
www.facebook.com/tapispl

www.tapis.pl

Twój Partner Regionalny